

Banc Landi Classic 1939 avec dossier et accoudoirs


Quelques bancs originaux de 1939 sont encore en service. Les lattes usagées ont été remplacées au fil des années. À l'origine, le banc Landi était disponible aussi bien avec dossier et accoudoirs que dans les variantes sans accoudoirs ou sans dossier ni accoudoirs. Les lattes de bois de 2,2 m de long du banc Landi 1939 étaient peintes en gris-vert. Par la suite, le rouge s'est également imposé comme couleur standard.

Aujourd'hui encore, les lattes de l'assise sont minutieusement peintes à la main en quatre étapes. Au départ, le cadre en acier tubulaire était recouvert d'une simple couche de peinture. Puis nous avons commencé à galvaniser en plein bain pour le protéger de l'intérieur contre la corrosion.

Banc Landi

La géométrie du Landi Classic 1939 a été adaptée dans les années 1960 pour correspondre à la hauteur d'assise et à la taille des utilisateurs et utilisatrices. Dans les années 1970, la tendance était au plastique, notamment pour des raisons de facilité d'entretien. Les quatre types de lattes de bois ont été remplacés par un seul type de lattes en plastique.

Celles-ci n'ont finalement pas été retenues dans la durée, mais leur forme est restée. Aujourd'hui, le banc Landi est disponible dans les couleurs standard gris-vert et rouge, et fabriqué à base d'essences de bois naturel de haute qualité: mélèze sans nœuds et ArborDür®. Des variantes en robinier, Accoy® et Netwood® sont également disponibles.



Lattes en aluminium

Ce banc Landi hautement résistant, doté de lattes rouges en aluminium anodisé, a été spécialement conçu pour les zones inondables en bord d'eau et les endroits particulièrement ombragés et humides. Les lattes en aluminium sont également

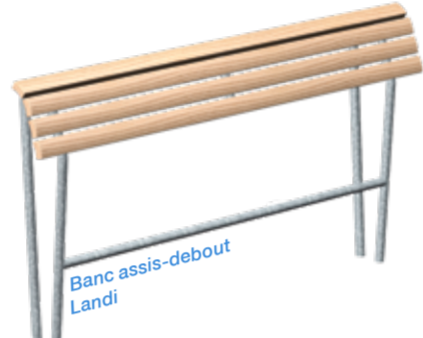
utilisées dans les espaces intérieurs requérant une protection accrue contre les incendies ou sous les arbres qui sécrètent beaucoup de pollen ou sur lesquels des pucerons produisent beaucoup de miellat.



Installation murale



Assis-débout



Banc à dossier pivotant

Le banc Landi avec dossier pivotant permet de jouer avec l'orientation de l'assise, selon la vue souhaitée ou la position du soleil.



Banc de navigation – installation libre

À l'origine, ce banc a été conçu pour la Compagnie de navigation du lac de Zurich. Les bancs de cette gamme à pose individuelle sont hautement flexibles, particulièrement résistants aux intempéries, et munis de cadres en acier inoxydable, de patins de


siège et d'une géométrie d'assise adaptée aux personnes âgées. De plus, un mécanisme spécial permet de relier deux bancs dos à dos. Désormais, ces modèles peuvent également être installés dans l'espace public.



Bancs doubles et chaises longues Landi

Les bancs doubles et chaises longues Landi permettent de répondre aux besoins les plus divers et aux habitudes modernes d'utilisation de l'espace public. Inspirés des anciennes typologies de sièges utilisées dans les trains et les arrêts de bus, les bancs doubles offrent un confort

d'assise particulier. Ils protègent du vent et créent un espace sécurisant, où les passants peuvent bénéficier d'une certaine intimité. Selon la hauteur du dossier, ils offrent divers confort d'assise et créent une atmosphère unique dans l'espace public.



Landi cityGREEN®

La végétalisation dans des places est un phénomène croissant dans les espaces urbains car elle présente non seulement des avantages esthétiques, mais augmente également le bien-être des personnes tout en contribuant à l'amélioration du climat dans les villes. Ces banc à plantes de grand volume en acier galvanisé sont fabriqués selon un processus de repoussage et sont extrêmement résistants

aux conditions extérieures. Ils permettent de végétaliser les espaces urbains de manière mobile et flexible – sans devoir créer de fosses pour y planter des arbres. Complétés par des éléments d'assise, ils offrent aux utilisateurs et utilisatrices des sièges confortables et naturellement ombragés.



Le banc Landi est probablement le banc le plus connu de Suisse. Conçu par Alfred Altherr et Charles Hoch, il fait désormais partie intégrante du paysage urbain suisse. Créé pour l'Exposition nationale suisse de 1939, le banc Landi offre depuis des décennies une assise confortable dans les parcs, sur les places publiques, aux points de vue panoramiques et dans les gares. Sa forme intemporelle, sa durabilité et sa résistance aux intempéries font du «Landi» un banc polyvalent très apprécié dans les espaces publics. Pour s'adapter à l'évolution de la taille moyenne de la population et aux nouveaux besoins de l'espace public, de nouvelles typologies sont venues compléter la version d'origine de cet incontournable du mobilier urbain suisse.

Configurateur de paysages d'assise

Notre outil en ligne a été spécialement conçu pour créer des bancs circulaires et en arceaux individuels ainsi que des paysages d'assise complets à base d'éléments standardisés.

Il permet ainsi de planifier et de fabriquer des formes complexes à partir d'un système modulaire tout en optimisant les coûts.



Banc sans fin Landi

Utilisé comme élément de liaison dans les espaces rassemblant de nombreux utilisateurs et utilisatrices, ou comme élément de délimitation, ce banc Landi

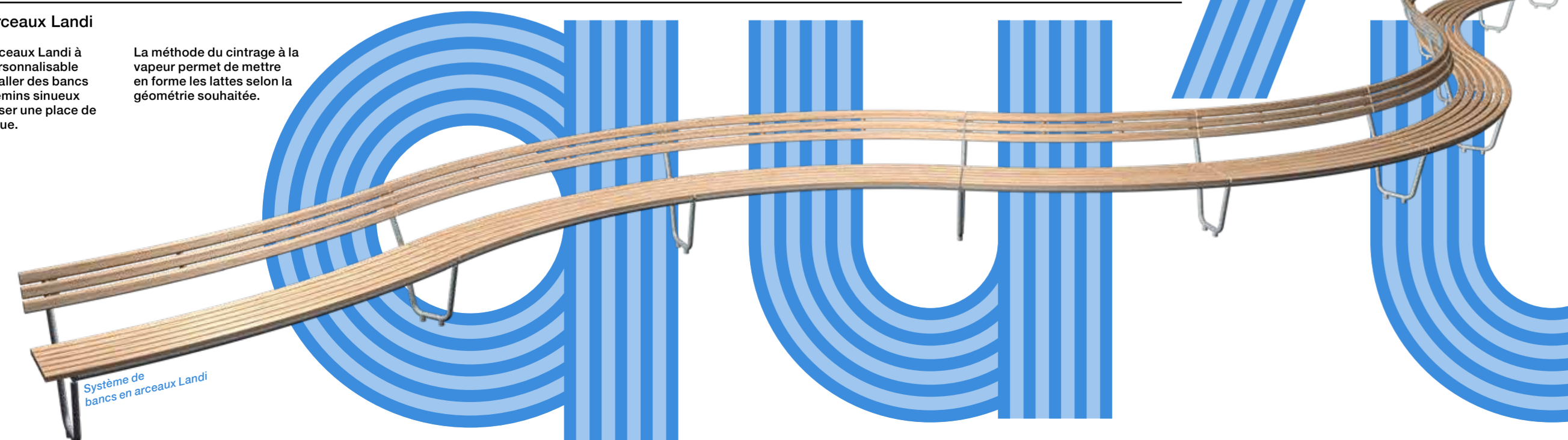
avec ou sans dossier peut être assemblé à volonté de manière modulaire. Il peut également être combiné avec des éléments en arceaux.



Banc en arceaux Landi

Le banc en arceaux Landi à géométrie personnalisable permet d'installer des bancs le long de chemins sinueux ou de habiller une place de manière ludique.

La méthode du cintrage à la vapeur permet de mettre en forme les lattes selon la géométrie souhaitée.



BURRI




www.burri.world

BURRI public elements SA
Sägereistrasse 28
CH-6152 Glattbrugg
T +41 44 874 44 22

Swiss Made

Banc circulaire Landi

Les lattes de bois sont mises en forme selon une méthode ancienne de cintrage à la vapeur. Existe également en configurations ouvertes 270°/180°/90° (segments de banc circulaire).



Banc circulaire avec table Landi, 270°/360°

Que ce soit dans les parcs, sur les aires de repos ou dans les zones d'habitation: les bancs circulaires avec table Landi conviennent parfaitement dans les espaces où les personnes aiment se restaurer, étudier ou tout simplement se rassembler.

Les bancs trois quarts ont été spécialement conçus pour permettre l'accès aux personnes en fauteuil roulant.



Huiles


Les surfaces en bois naturel (mélèze, chêne) peuvent être protégées ou colorées avec de l'huile naturelle ou pigmentée. L'huile évite la pénétration excessive d'humidité liée aux précipitations, et retarde le grièvement naturel du bois.

Cintrage à la vapeur

Le cintrage à la vapeur des lattes de bois est une technique ancienne de maître charbon. Ce procédé écologique est encore utilisé aujourd'hui pour fabriquer les fameuses luges en bois Davos. Le frêne, le mélèze ou le chêne sont chauffés à la vapeur puis mis en forme. Le chauffage à la vapeur permet de ramollir la colle naturelle du bois (lignine). Le bois est alors prêt à être cintré à l'aide de différents gabarits réalisés au préalable. La lignine durcit de nouveau pendant le séchage, et le bois conserve sa forme sans contrainte.

Banc Landi pour personnes âgées

Le banc Landi pour personnes âgées a été spécialement conçu pour répondre aux besoins de nos aînés-e-s. La géométrie d'assise, la hauteur, l'inclinaison et l'angle du siège ainsi que les accoudoirs et les matériaux ont été élaborés en collaboration avec des organisations de défense des personnes âgées et divers-e-s expert-e-s. Outre l'ergonomie éprouvée adaptée pour aider les personnes malvoyantes à la facilité d'utilisation de ce banc. Cette surface ainsi que les accoudoirs permettent aux personnes âgées de s'asseoir et de se lever plus facilement.



Banc inclusif Landi

La gamme inclusive de Landi vise à ouvrir l'espace public à tou-te-s, et invite à apprécier un moment agréable en extérieur, en position assise ou allongée. Sur le plan de l'ergonomie, de l'accessibilité, des propriétés des matériaux et de la visibilité, le banc inclusif Landi a été spécialement conçu pour répondre aux besoins des personnes à mobilité réduite. Il est particulièrement adapté aux personnes en fauteuil roulant ainsi que malvoyantes et aveugles.

Le banc inclusif Landi a été élaboré en étroite collaboration avec le groupe de recherche sur l'aménagement de l'espace public de la ZHAW (Haute école des sciences appliquées de Zurich), l'Union suisse des aveugles et le centre spécialisé suisse Architecture sans obstacles. Nos meubles inclusifs se démarquent notamment au deuxième coup d'œil du mobilier extérieur habituel. Nous utilisons des contrastes spécialement conçus pour aider les personnes malvoyantes à les reconnaître. En outre, ces produits sont tactilement détectables de tous côtés avec une canne.



Plate-bande surélevée thérapeutique Landi

Le jardinage est une expérience sensorielle et de stimulation de la motricité fine. Le modèle plate-bande est utilisable en ergothérapie, en rééducation, en psychiatrie, dans les établissements d'éducation spécialisée ainsi que dans les maisons de retraite et de soins. Facile d'accès en fauteuil roulant.



Combinaison banc-table-banc Landi

Nos combinaisons fixes banc-table-banc visent à agréger les moments passés en extérieur, que ce soit dans l'espace public ou privé. Cette combinaison

se compose d'une seule pièce. Elle peut être fixée sur des fondations en béton ou simplement disposée dans des zones abritées.



